



independant Care

Healthcare Design Technology

¿Por qué escoger la unidad de suministro mural **independant** Care?

Configuraciones

Tecnología de iluminación sostenible

Reduzca su consumo de energía gracias a las innovadoras tiras de luz LED disponibles para toda la iluminación directa, indirecta y nocturna. ¡Menos mantenimiento, más potencia! Ahorro de energía de hasta un 40 % y una vida útil media de 50 000 horas.

Mejor higiene

Nuestras unidades de suministro mural llevan un recubrimiento de polvo protector epoxídico, que proporciona una superficie higiénica. Para una higiene aún mayor, pida nuestra laca especial antibacteriana BIOCLEAN.

Instalación fácil, mantenimiento aún más fácil

Nuestras unidades de suministro mural se fabrican de acuerdo con dos simples principios básicos: fácil instalación y componentes duraderos de máxima calidad, que garantizan un mínimo de mantenimiento y la máxima fiabilidad. independant Care se suministra premontado, a fin de reducir los costes de instalación.


Versatilidad modular

independant Care se adapta a la perfección a cualquier necesidad médica. La modularidad de la unidad de suministro ofrece un alto grado de versatilidad y permite satisfacer todos los requisitos de las instalaciones médicas.




Versión ES

La versión de inicio de independant Care se suministra en disposición horizontal y vertical. Ideal para todas las necesidades médicas, su diseño simple, con un solo perfil de suministro, permite separar los componentes de gas y los eléctricos. La serie ES se ofrece con iluminación integrada, rieles DIN normalizados adicionales o bastidores multifunción.




Versión MD

Esta versión es apta para salas normales y unidades de cuidados intensivos. Dispone de dos perfiles separados donde se alojan todos los módulos de suministro. Los componentes eléctricos y de gas médicos están instalados de forma independiente. Su suministro autónomo garantiza la separación. También la versión MD se puede equipar con módulos de iluminación, rieles DIN normalizados o bastidores multifunción en sentido horizontal o vertical.



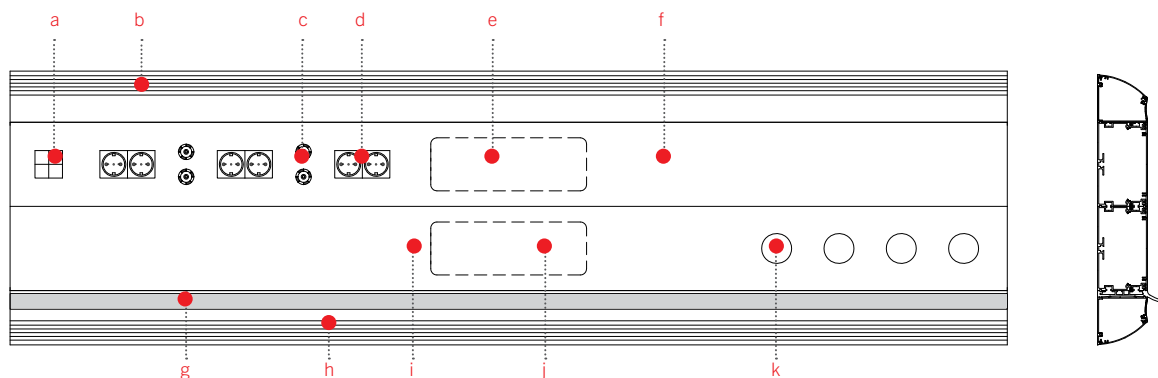
Versión LG

Esta configuración, ideal para áreas clínicas con amplios requisitos de suministro, ofrece tres perfiles de suministro, lo que garantiza la separación, incluso con un número elevado de aplicaciones. Opcionalmente, el sistema se puede equipar con diferentes variantes de iluminación, rieles DIN normalizados o bastidores multifunción. Según la necesidad, se puede elegir disponerlo en posición horizontal o vertical.



Montaje mural horizontal

El resumen de perfiles de independant Care Horizontal muestra las diferentes configuraciones disponibles. En todos los perfiles, los componentes de gas médicos están separados de las tomas de corriente eléctricas.



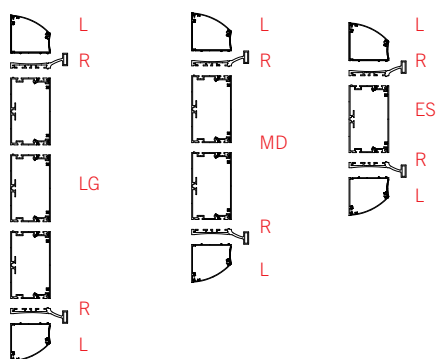
Esta imagen es solo para fines de demostración general. El número de módulos de suministro varía según las necesidades del cliente.

- | | |
|------------------------------------|--------------------------------|
| a Interruptor | g Riel normalizado |
| b Luz indirecta | h Luz directa |
| c Toma de tierra equipotencial | i Área para componentes de gas |
| d Toma de corriente | j Entrada de gas |
| e Entrada eléctrica | k Salida de gas |
| f Área para componentes eléctricos | |

Todos los perfiles de independant Care Horizontal tienen un diseño modular y permiten elegir numerosas configuraciones:

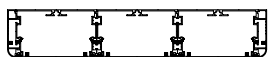
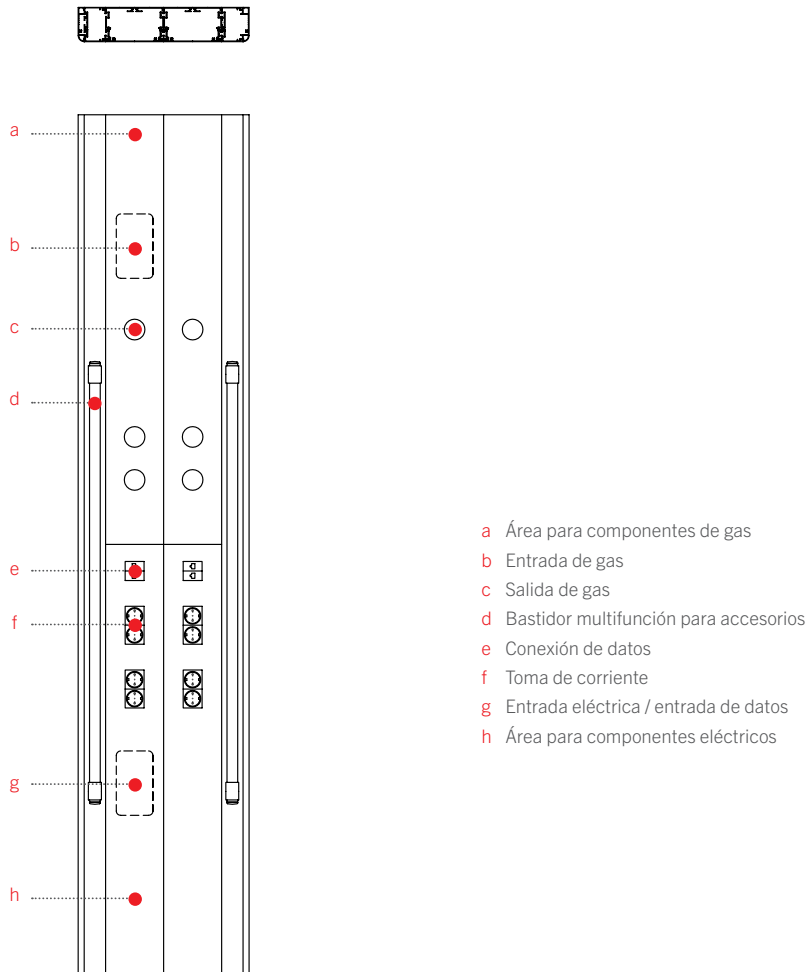
- con ninguno, uno o dos perfiles de iluminación
- con ninguno, uno o dos rieles DIN normalizados

Los perfiles de iluminación y de rieles se pueden combinar simultáneamente.

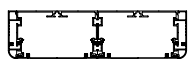


Montaje mural vertical

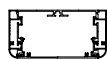
Todas las unidades de suministro vertical son modulares y ofrecen numerosas opciones de configuración. Previa consulta, hay disponibles uno o dos bastidores multifunción verticales de acero inoxidable donde se pueden montar accesorios.



LG



MD



ES

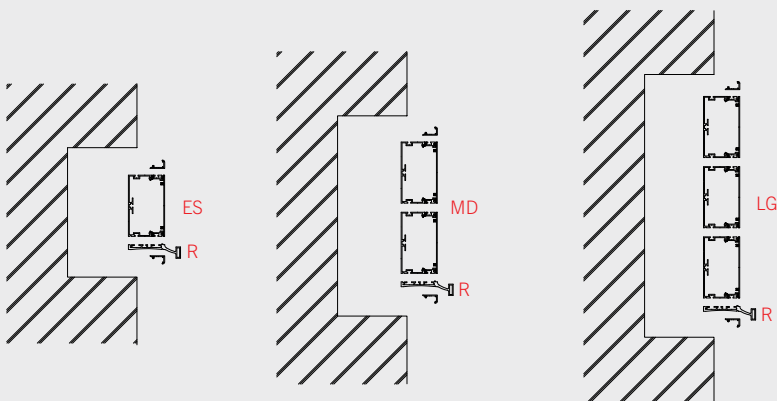
Este resumen muestra las distintas configuraciones disponibles para cada independant Care Vertical. Todos los perfiles verticales tienen un diseño modular y permiten elegir numerosas configuraciones:

- un perfil
- dos perfiles
- tres perfiles
- varios perfiles (previa consulta)

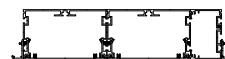
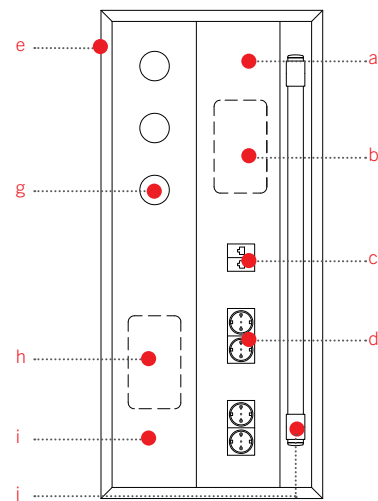
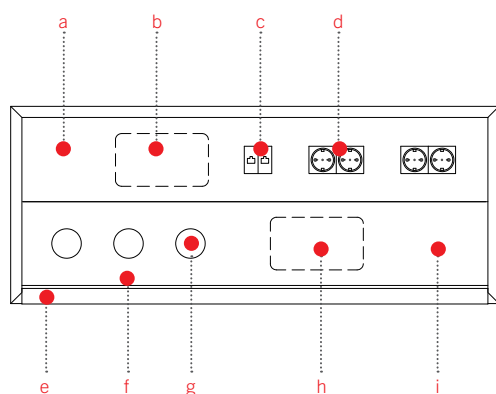


Montaje empotrado

Todos los modelos también ir empotrados en una pared de hormigón o en un panel de cartón yeso. Además, pueden integrarse completamente en paneles de HPL. Este tipo de montaje es particularmente adecuado cuando se requiere un diseño estilizado y a la vez simple que cubra todas las necesidades médicas. La configuración puede ser horizontal o vertical. La unidad propiamente dicha se puede equipar con perfiles sencillos, dobles o múltiples.



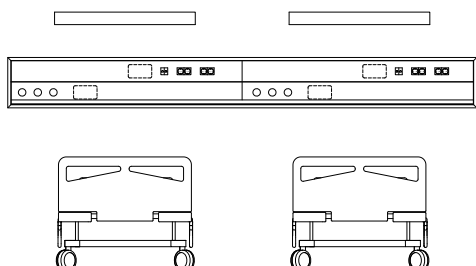
Todas las configuraciones se pueden suministrar con riel DIN normalizado adicional integrado (montaje horizontal) o bastidor multifunción de orientación vertical (montaje vertical), para los que se dispone de accesorios especiales.



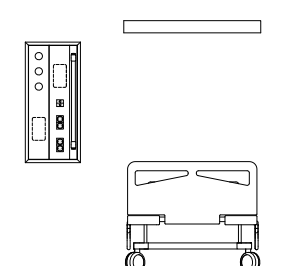
- a Área para componentes eléctricos
- b Entrada eléctrica
- c Conexión de datos
- d Toma de corriente
- e Bastidor
- f Riel normalizado
- g Salida de gas
- h Entrada de gas
- i Área para componentes de gas
- j Bastidor multifunción para accesorios

La configuración empotrada en la pared (montaje empotrado) ofrece una serie de soluciones capaces de satisfacer todos los requisitos arquitectónicos y técnicos. Desde una cama individual hasta múltiples camas, estas unidades se pueden configurar vertical u horizontalmente con uno, dos e incluso más perfiles. También disponemos de una solución de dos camas continua para servir dos camas con una sola solución.

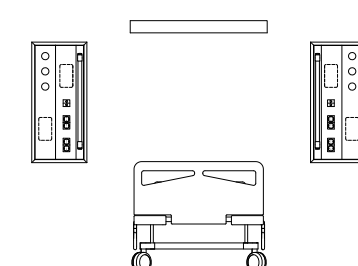
Solución de dos camas horizontal



Solución vertical unilateral



Solución vertical bilateral



KLS Martin Group

KLS Martin Australia Pty Ltd.

Sídney · Australia
Tel. +61 2 9439 5316
australia@klsmartin.com

KLS Martin do Brasil Ltda.

São Paulo · Brasil
Tel. +55 11 3554 2299
brazil@klsmartin.com

KLS Martin Medical (Shanghai) International Trading Co., Ltd.

Shanghái · China
Tel. +86 21 5820 6251
china@klsmartin.com

Gebrüder Martin GmbH & Co. KG

Dubai · Emiratos Árabes Unidos
Tel. +971 4 454 16 55
middleeast@klsmartin.com

KLS Martin LP

Jacksonville · Florida, Estados Unidos
Tel. +1 904 641 77 46
usa@klsmartin.com

KLS Martin India Pvt Ltd.

Chennai · India
Tel. +91 44 66 442 300
india@klsmartin.com

Martin Italia S.r.l.

Milán · Italia
Tel. +39 039 605 67 31
italia@klsmartin.com

Nippon Martin K.K.

Tokio · Japón
Tel. +81 3 3814 1431
nippon@klsmartin.com

KLS Martin SE Asia Sdn. Bhd.

Penang · Malasia
Tel. +604 505 7838
malaysia@klsmartin.com

KLS Martin de México S.A. de C.V.

Ciudad de México · México
Tel. +52 55 7572 0944
mexico@klsmartin.com

Martin Nederland/Marned B.V.

Huizen · Países Bajos
Tel. +31 35 523 45 38
nederland@klsmartin.com

KLS Martin UK Ltd.

Reading · Reino Unido
Tel. +44 1189 000 570
uk@klsmartin.com

Gebrüder Martin GmbH & Co. KG

Moscú · Rusia
Tel. +7 499 792-76-19
russia@klsmartin.com

KLS Martin Taiwan Ltd.

Taipei 106 · Taiwán
Tel. +886 2 2325 3169
taiwan@klsmartin.com

Gebrüder Martin GmbH & Co. KG

Una sociedad de KLS Martin Group

KLS Martin Platz 1 · 78532 Tuttlingen · Alemania
Casilla postal 60 · 78501 Tuttlingen · Alemania
Tel. +49 7461 706-0 · Fax +49 7461 706-193
info@klsmartin.com · www.klsmartin.com

